



DES PAYS SANS ÉTAT
ÉTATS FRAGILES

LES *ÉTATS FAILLIS*
(Failed States)

The background image shows a scene of urban decay. A large, light-colored wall with numerous bullet holes or shrapnel damage dominates the right side. To the left, a person is seen in a narrow alleyway between buildings, one of which has a corrugated metal roof. The ground is dirt and littered with debris.

I/ Histoire d'un terme

II/ Les critères

III/ Une notion discutée

État failli : un danger pour sa population
et pour les autres États

IV/ Le « fonctionnement » de la faillite



I/ Histoire d'un terme

II/ Les critères

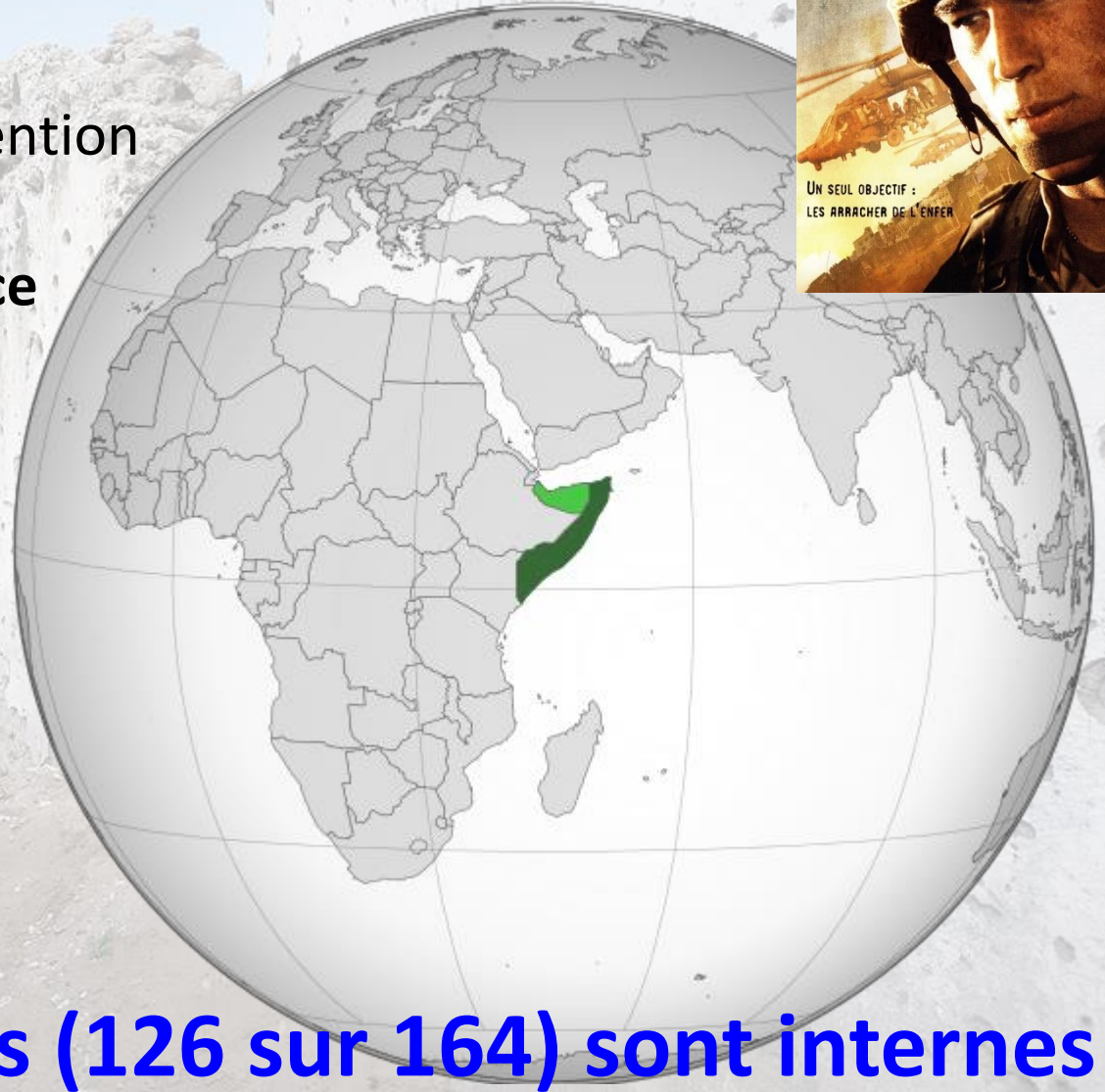

III/ Une notion discutée

État failli : un danger pour sa population
et pour les autres États

IV/ Le « fonctionnement » de la faillite

Décembre **1992**, sous mandat de l'ONU, les États-Unis lancent l'opération « **Restore Hope** » (« Rendre l'espoir ») en Somalie

C'est la première intervention menée au nom du **droit international d'ingérence humanitaire**



Depuis 1945

77 % des conflits (126 sur 164) sont internes

1993 « Saving failed states »

In Revue « *Foreign Policy* »

Gerald Hellman
Steven Ratner

28 mai 2014 –

Fund for Peace : change officiellement et le
terme de *Failed States (États faillis)* Index en

Fragile States (États fragiles) Index

« Failed states »

1993

début de l'usage du terme
dans la revue

Samuel Huntington

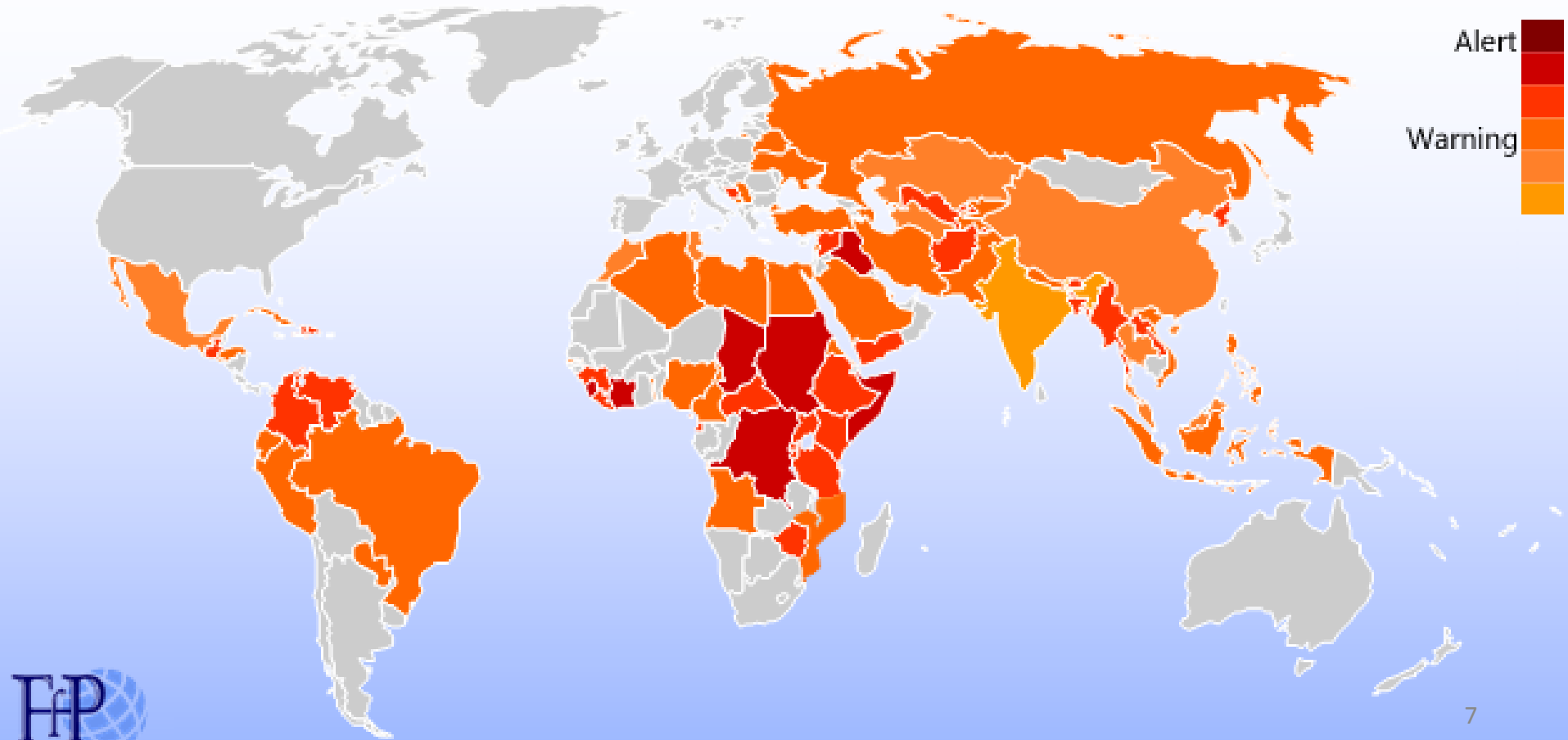


**FFP : Fund For Peace
Foreign Policy (fondée en 1965)**

2005 : premier classement des États faillis

Fund For Peace : carte des États faillis en 2005

The Failed States Index 2005



Rapport NSS 2002

NSS = National Security Strategy

Faillite étatique :

- **Menace pour les autres États**
- **Justifie une intervention**

- **Aide militaire et policière pour aider les États faillis à contrôler leur territoire**

THE NATIONAL
SECURITY STRATEGY
OF THE
UNITED STATES
OF AMERICA



SEPTEMBER 2002

United States Africa Command (Commandement des États-Unis pour l'Afrique)

AFRICOM

Créé en 2007

commandement unifié pour l'Afrique
créé par
Département de la Défense des États-Unis en 2007
(opérationnel à partir de 2008).

**Coordonne toutes les
activités militaires et
sécuritaires
des États-Unis en Afrique**



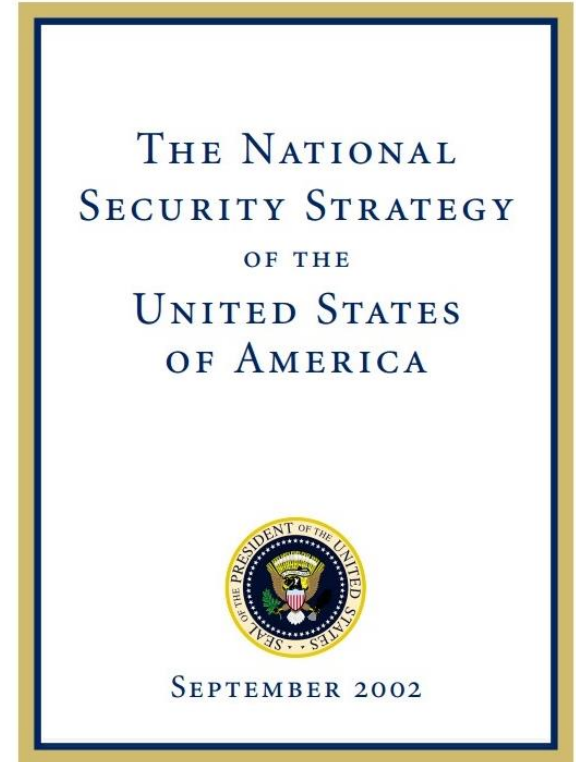
« Failed states »

1993

début de l'usage du terme
dans la revue

2005 : premier classement des États

Depuis 2005, chaque année,
le classement est publié

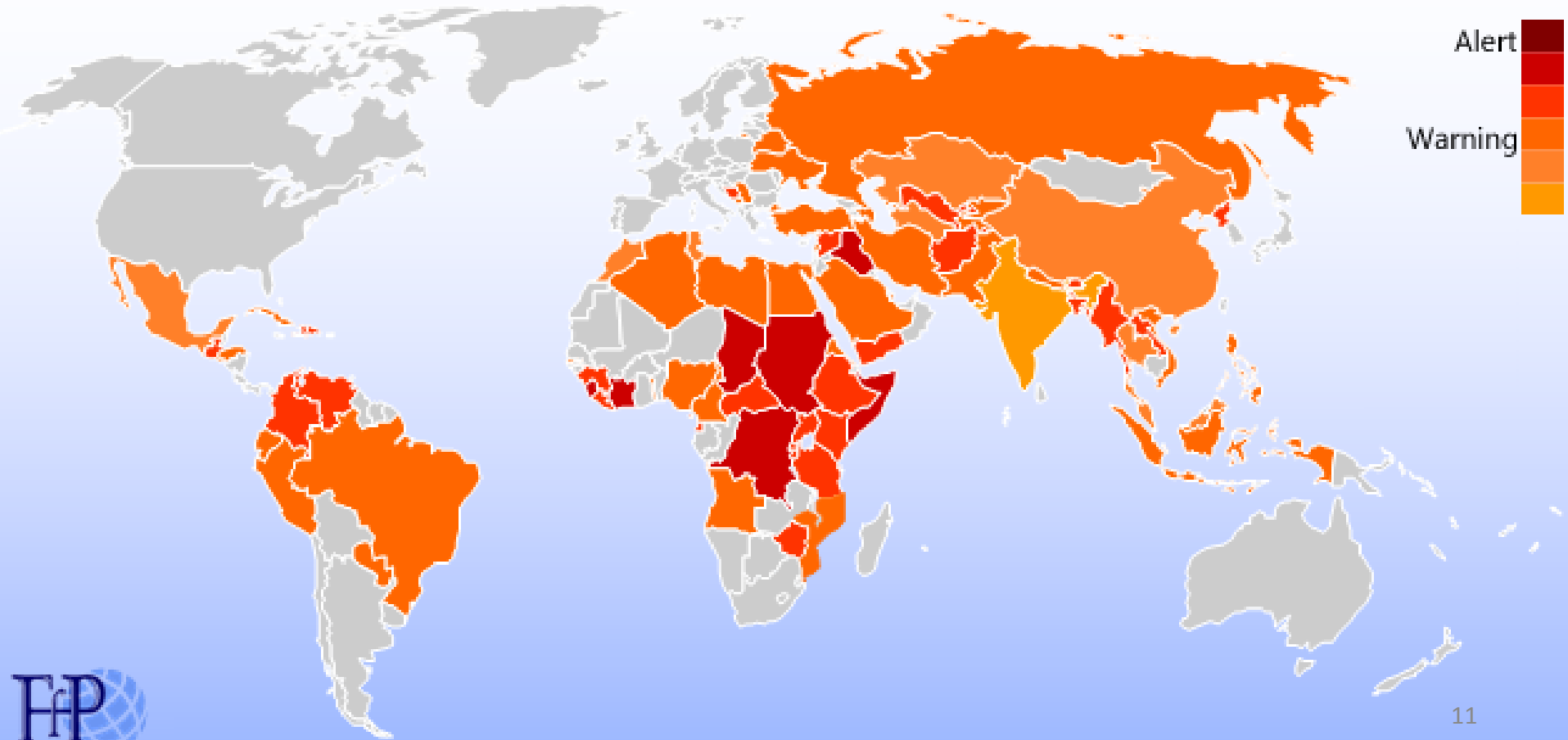


FFP : Fund For Peace

Fund For Peace : carte des États faillis en 2005



The Failed States Index 2005



The background image shows a scene of urban decay. A large, light-colored wall with numerous bullet holes or shrapnel damage dominates the right side. To the left, a person wearing a dark headscarf and a patterned dress stands near a makeshift structure made of corrugated metal and debris. The ground is dusty and littered with trash. The overall atmosphere is one of poverty and conflict.

I/ Histoire d'un terme

II/ Les critères

III/ Une notion discutée



État failli : un danger pour sa population
et pour les autres États

IV/ Le « fonctionnement » de la faillite





2014





Très haute alerte

- 1  Soudan du Sud
- 2  Somalie
- 3  République centrafricaine
- 4  Congo (DR)
- 5  Soudan

High Alert

- 6  Tchad
- 7  Afghanistan
- 8  Yémen
- 9  Haïti

- 10  Pakistan
- 11  Zimbabwe
- 12  Guinée
- 13  Irak
- 14  Côte d'Ivoire
- 15  Syrie
- 16  Guinée Bissau

Alerte

- 17  Nigeria

Country	2018	R..
South Sudan	1st	1
Somalia	2nd	1
Yemen	3rd	1
Syria	4th	1
Central African Republic	5th	1
Congo Democratic Republic	6th	1
Sudan	7th	1
Chad	8th	1
Afghanistan	9th	1
Zimbabwe	10th	1
Iraq	11th	1
Haiti	12th	1
Guinea	13th	1
Nigeria	14th	1
Ethiopia	15th	1
Guinea Bissau	16th	1
Kenya	17th	1
Burundi	17th	1
Eritrea	19th	1
Pakistan	20th	1
Niger	21st	1
Myanmar	22nd	1
Cameroon	23rd	1
Uganda	24th	1
Libya	25th	1
Cote d'Ivoire	25th	1

9,7	9,9	9,9	9,9	10,0	9,9	112,9
9,1	9,6	9,8	9,4	10,0	9,2	112,6
9,5	9,7	9,5	9,9	9,7	9,9	110,6
9,3	9,4	10,0	9,4	9,5	9,8	110,2
9,3	9,1	9,3	9,6	10,0	9,6	110,1
9,4	10,0	9,5	9,1	9,8	8,2	108,7
9,5	9,0	8,3	10,0	9,4	9,9	106,5
8,9	8,5	9,0	9,5	9,4	8,5	105,4
8,9	9,5	7,5	7,5	9,1	9,8	104,3
8,5	7,6	8,6	9,9	9,5	9,3	103,0
9,3	8,8	8,6	8,1	10,0	7,7	102,8
9,9	9,2	8,5	9,2	9,6	7,3	102,7
8,7	7,7	8,7	10,0	9,6	7,9	102,2
8,8	8,7	8,7	8,8	9,4	9,4	101,7
9,8	7,2	9,9	10,0	9,6	8,6	101,6
9,3	9,1	7,5	8,6	9,6	9,1	100,6
8,8	9,0	8,7	9,5	9,5	6,0	99,7

Sur 120

2014



**Sur
120**

Très haute alerte

1		Soudan du Sud	9.1	10,0	10,0	6,8	8,9	8,8	9,7	9,9	9,9	9,9	10,0	9,9	112,9
2		Somalie	9,5	10,0	9,3	8,9	8,7	9,1	9,1	9,6	9,8	9,4	10,0	9,2	112,6
3		République centrafricaine	8,7	10,0	9,5	7,0	9,4	7,8	9,5	9,7	9,5	9,9	9,7	9,9	110,6
4		Congo (DR)	9,4	9,9	9,6	7,2	8,5	8,2	9,3	9,4	10,0	9,4	9,5	9,8	110,2
5		Soudan	8,6	9,7	9,9	8,7	8,2	8,1	9,3	9,1	9,3	9,6	10,0	9,6	110,1



High Alert

6		Tchad	9,6	9,8	8,5	8,3	8,8	7,7	9,4	10,0	9,5	9,1	9,8	8,2	108,7
7		Afghanistan	8,8	9,3	8,7	7,8	7,5	8,3	9,5	9,0	8,3	10,0	9,4	9,9	106,5
8		Yémen	9,1	9,0	9,3	7,3	7,8	9,1	8,9	8,5	9,0	9,5	9,4	8,5	105,4
9		Haiti	8,7	8,5	7,0	9,1	9,3	9,4	8,9	9,5	7,5	7,5	9,1	9,8	104,3
10		Pakistan	8,8	8,8	10,0	6,9	7,6	7,5	8,5	7,6	8,6	9,9	9,5	9,3	103,0
11		Zimbabwe	8,9	8,4	8,1	8,3	8,3	8,3	9,3	8,8	8,6	8,1	10,0	7,7	102,8
12		Guinée	8,0	8,3	8,4	7,5	7,9	8,9	9,9	9,2	8,5	9,2	9,6	7,3	102,7
13		Irak	8,0	8,5	10,0	8,0	8,1	7,0	8,7	7,7	8,7	10,0	9,6	7,9	102,2
14		Côte d'Ivoire	7,8	9,1	9,0	7,0	7,6	7,4	8,8	8,7	8,7	8,8	9,4	9,4	101,7
15		Syrie	6,0	10,0	10,0	6,9	6,9	6,7	9,8	7,2	9,9	10,0	9,6	8,6	101,6
16		Guinée Bissau	8,5	8,1	6,0	8,3	8,1	8,4	9,3	9,1	7,5	8,6	9,6	9,1	100,6
















Alerte

17		Nigeria	8,3	6,9	9,8	7,0	8,9	7,3	8,8	9,0	8,7	9,5	9,5	6,0	99,7
----	--	---------	-----	-----	-----	-----	-----	-----	-----	-----	-----	-----	-----	-----	------

Très stable

153		Espagne	2.2	2.0	5.9	2.1	3.7	5.2	3.0	2.4	2.0	3.0	6.3	2.0	39,8
154		Malte	2.7	4.1	3.9	3.9	2.8	4.2	3.8	2.2	3.2	3.3	2.0	3.5	39,6
155		Uruguay	4.0												
156		Corée du Sud	3.3												
157		Japon	4.5												
158		France	3.0												
159		États Unis	3.0												
160		Slovénie	2.5												
161		Singapour	2.7												
162		Royaume-Uni	2.6												

durable

163		Portugal	2.3												
164		la Belgique	2.2												
165		Allemagne	2.2												
166		Pays-Bas	2.7												
167		L'Autriche	2.1												
168		Luxembourg	1.7												
169		Canada	2.1												
170		Islande	1.8												
171		Suède	2.2												
172		Irlande	1.9												
172		Australie	1.5												
174		Suisse	1.7												
175		Danemark	2.2												
176		Nouvelle-Zélande	1.6	1.5	3.8	1.8	2.5	3.8	0,6	1.6	0,7	1.4	1.1	0,9	21,3
177		Norvège	1.7	3.0	3.8	1.3	1.7	1.7	0,5	1.1	1.6	2.2	1.1	1.5	21,2

Très durable

178		Finlande	1.3	2.5	2.0	2.0	1.2	3.7	0,6	1.0	1.0	1.4	1.1	1.0	18,8
-----	---	--------------------------	-----	-----	-----	-----	-----	-----	-----	-----	-----	-----	-----	-----	------

Tranches / catégories

Très haute alerte [110-120] 8 pays

Haute alerte [100-110] 8 pays

Alerte [90-100]

Haut avertissement [80-90]

Attention élevée [70-80]

Attention [60-70]

Stable [50-60]

Plus stable [40-50]

Très stable [30-40] 10 pays

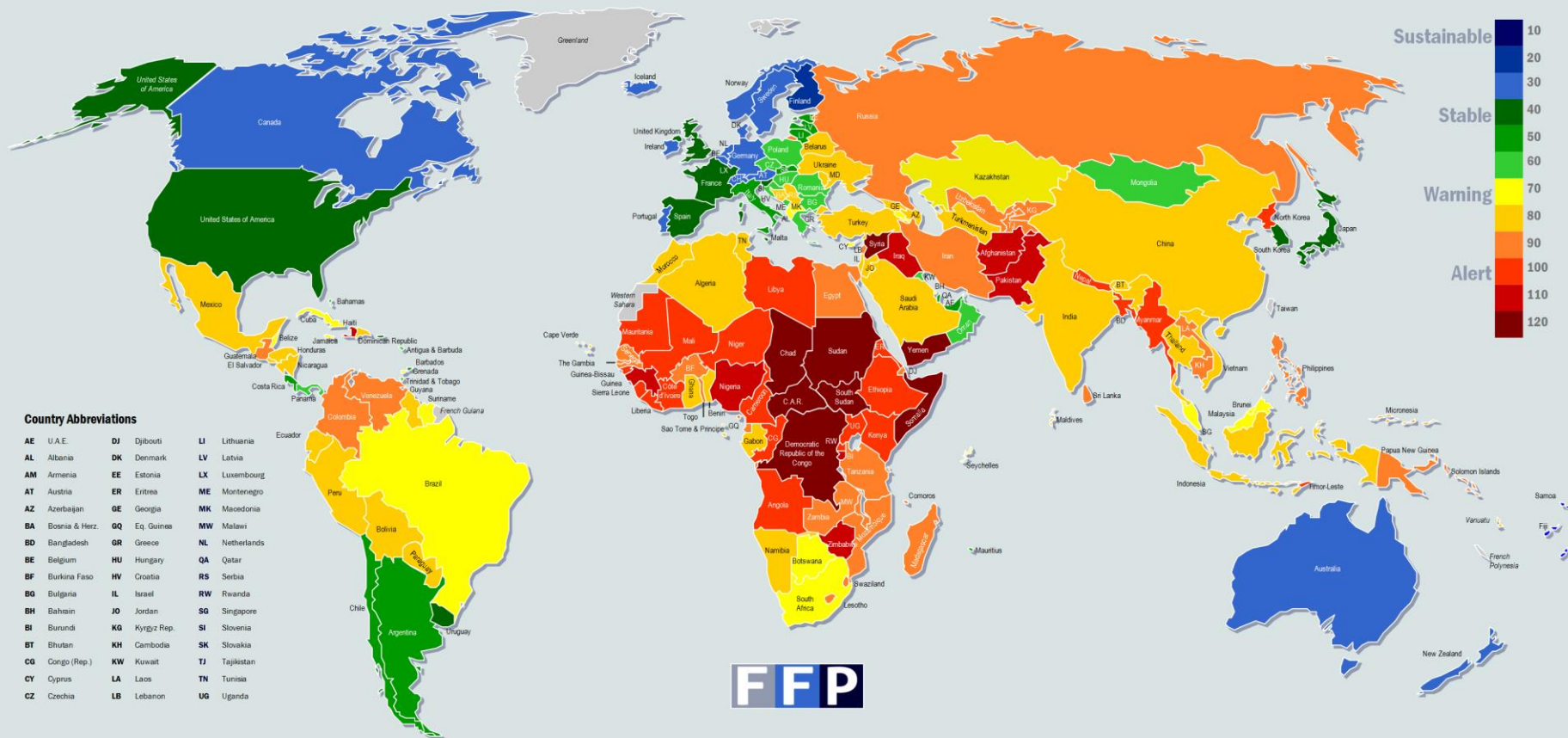
Durable [20-30] 15 pays

Très durable [0-20] aucun pays

Fund For Peace : carte des États fragiles en 2016

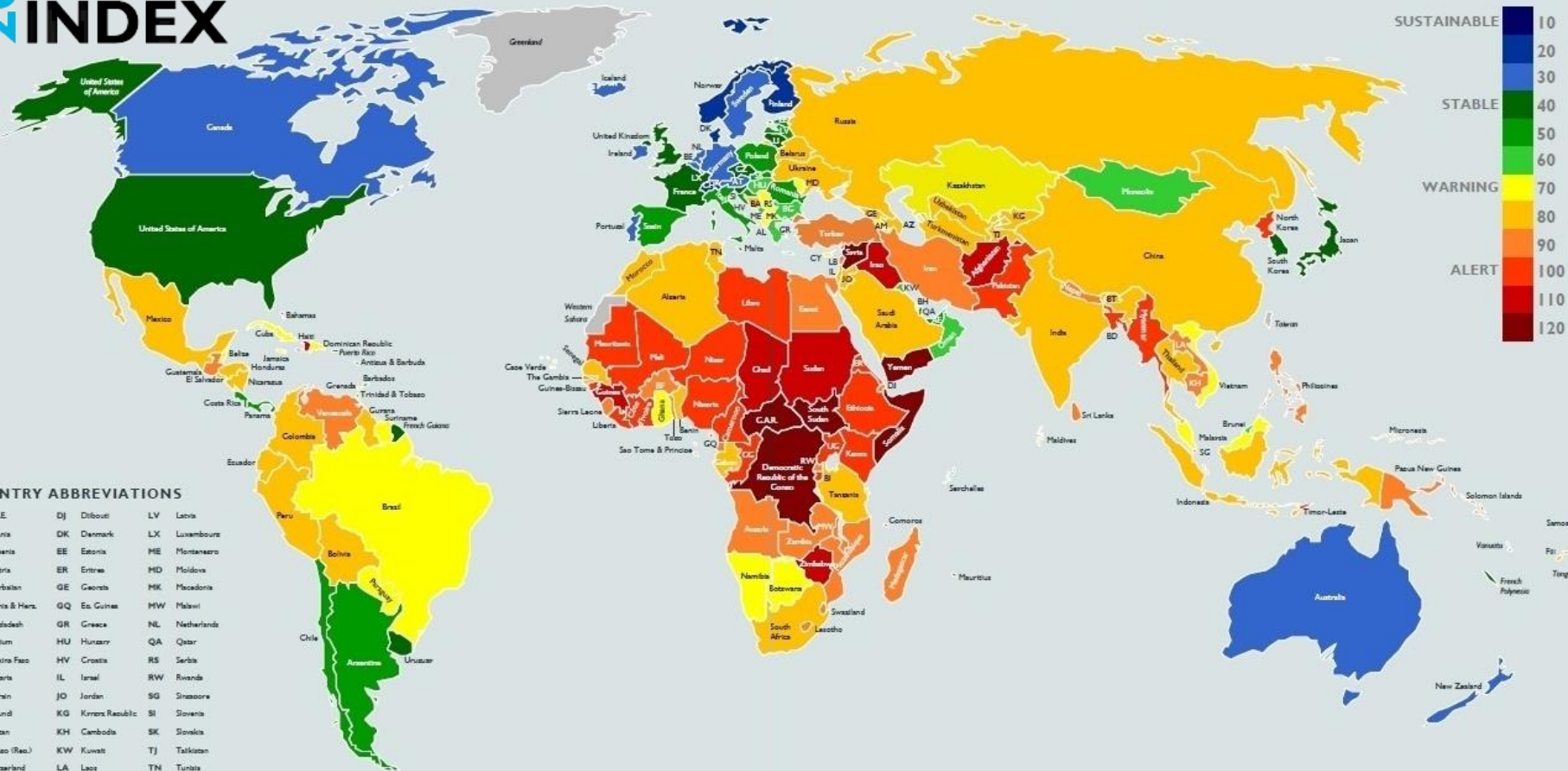
**Fragile States Index:
Fragility in the World 2016**

27 Juin 2016

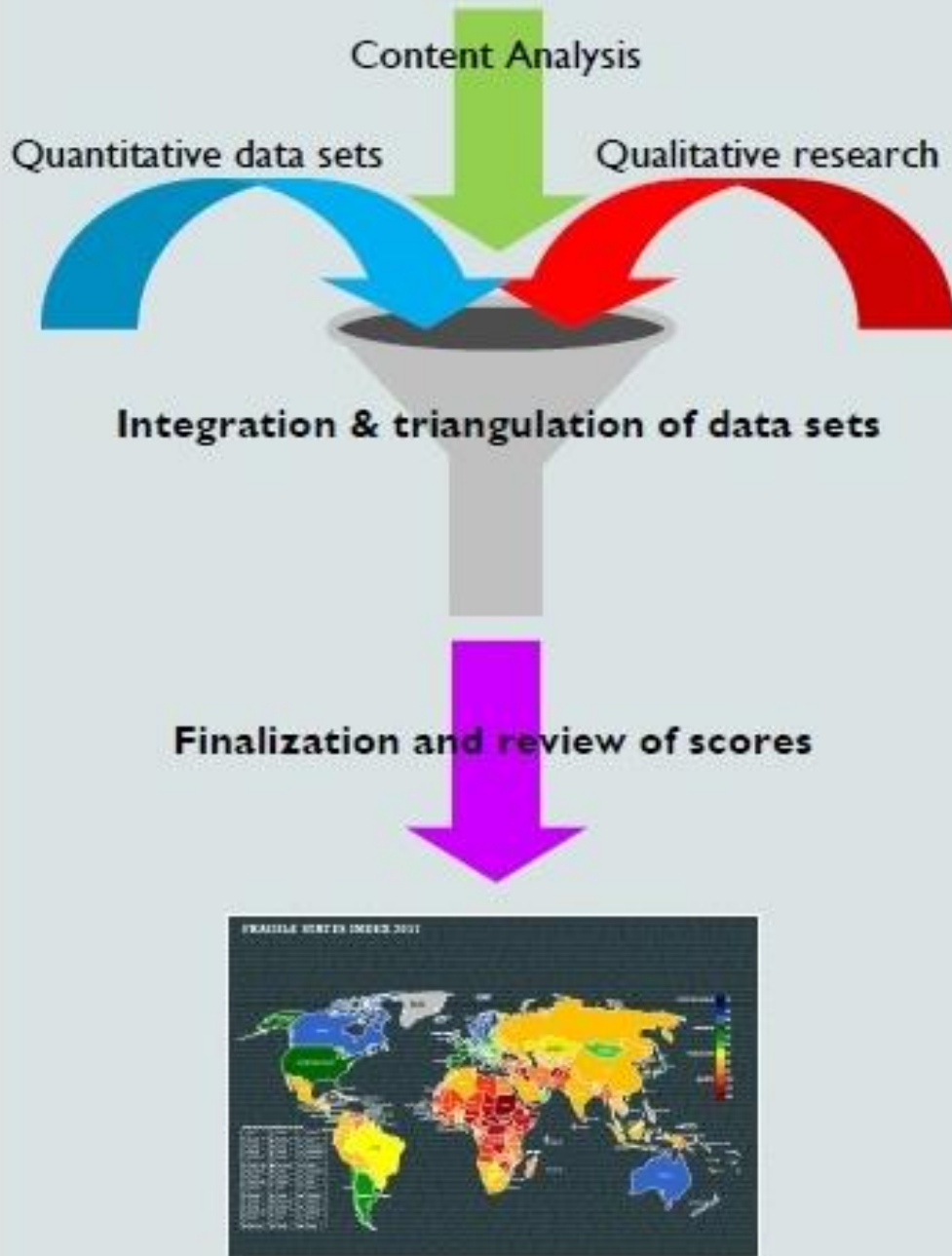


Fund For Peace : carte des États fragiles en 2018

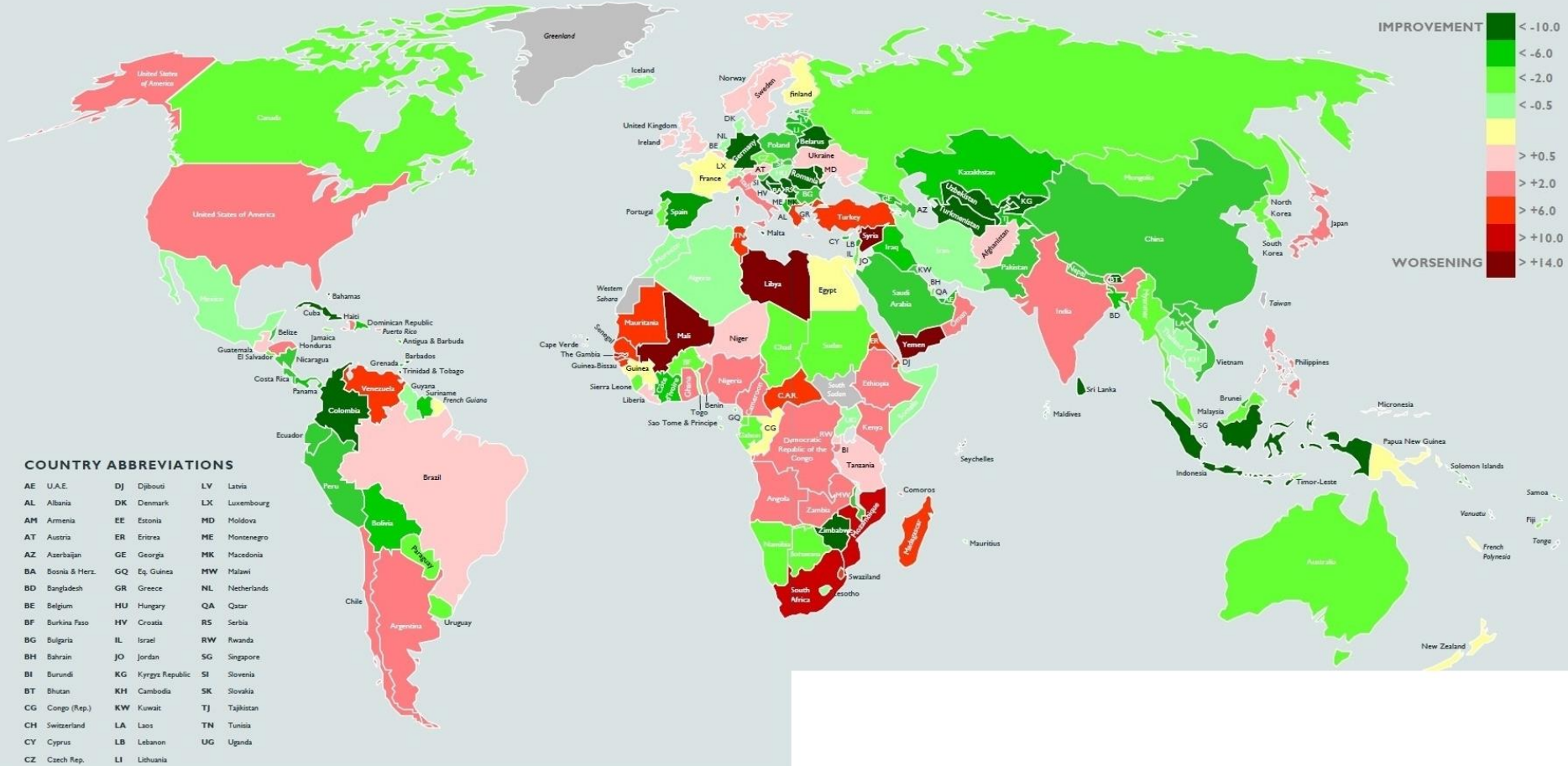
2018 FRAGILE STATES INDEX



La méthode d'élaboration



Tendances sur 10 ans 2008-2018



Rang en 2018

Very High Alert



HIGH ALERT

13		101.6	Guinea (13) ▲
12		102.0	Haiti (12) ▲
11		102.2	Iraq (11) ▲
10		102.3	Zimbabwe (10) ▼
9		106.6	Afghanistan (9) ▲
8		108.3	Chad (8) ▲
7		108.7	Sudan (7) ▲

VERY HIGH ALERT

6		110.7	Congo (Dem. Rep.) (6) ▼
5		111.1	Central African Rep. (5) ▲
4		111.4	Syria (4) ▼
3		112.7	Yemen (3) ▼
2		113.2	Somalia (2) ▲
1		113.4	South Sudan (1) ▲

Indicateurs sociaux:

1. pression démographique croissante.
2. mouvements massifs de réfugiés ou de déplacés internes (Internally Displaced Persons, IDPs).
3. Cycles de violence communautaires. Discrimination envers certains groupes, paranoïa des groupes, ce qui peut causer des situations de guerre civile larvée, de vengeance.
4. Émigration chronique et soutenue.

Indicateurs économiques:

5. Inégalités de développement réelles ou perçues (éducation, répartition des richesses, emplois).
6. Déclin économique subit ou prononcé, hausse de la part du secteur informel (incapacité de l'État à payer ses fonctionnaires).

Indicateurs politiques:

7. criminalisation et/ou délégitimation de l'État (corruption, pillage institutionnel, résistance à la transparence).
8. dégradation progressive du service public.
9. interruption ou application arbitraire d'un État de droit et large violation des droits de l'Homme.
10. appareil de sécurité fonctionnant comme un État dans l'État.
11. Émergence de factions au sein de l'élite.
12. Intervention d'autres puissances, États, surdépendance.

Rang en 2018

Very High Alert



1 2 3 4

HIGH ALERT

13		101.6	Guinea (13) ▲
12		102.0	Haiti (12) ▲
11		102.2	Iraq (11) ▲
10		102.3	Zimbabwe (10) ▼
9		106.6	Afghanistan (9) ▲
8		108.3	Chad (8) ▲
7		108.7	Sudan (7) ▲

VERY HIGH ALERT

6		110.7	Congo (Dem. Rep.) (6) ▼
5		111.1	Central African Rep. (5) ▲
4		111.4	Syria (4) ▼
3		112.7	Yemen (3) ▼
2		113.2	Somalia (2) ▲
1		113.4	South Sudan (1) ▲

Indicateurs sociaux:

1. **pression démographique** croissante.
2. mouvements massifs de **réfugiés** ou de déplacés internes (Internally Displaced Persons, IDPs).
3. **Cycles de violence communautaires**. Discrimination envers certains groupes, paranoïa des groupes, ce qui peut causer des situations de guerre civile larvée, de vengeance.
4. **Émigration chronique** et soutenue.

Rang en 2018

Very High Alert



5 6

Indicateurs économiques:

5. Inégalités de développement réelles ou perçues (éducation, répartition des richesses, emplois).

6. Déclin économique subit ou prononcé, hausse de la part du secteur informel (incapacité de l'État à payer ses fonctionnaires).

HIGH ALERT

13		101.6	Guinea (13) ▲
12		102.0	Haiti (12) ▲
11		102.2	Iraq (11) ▲
10		102.3	Zimbabwe (10) ▼
9		106.6	Afghanistan (9) ▲
8		108.3	Chad (8) ▲
7		108.7	Sudan (7) ▲

VERY HIGH ALERT

6		110.7	Congo (Dem. Rep.) (6) ▼
5		111.1	Central African Rep. (5) ▲
4		111.4	Syria (4) ▼
3		112.7	Yemen (3) ▼
2		113.2	Somalia (2) ▲
1		113.4	South Sudan (1) ▲

7.5	5.4	8.3	8.7	8.5	8.9	9.5	7.5	9.1	9.6	8.5	99,8
8.5	6.6	8.0	7.5	8.3	9.5	8.6	9.1	7.4	8.1	7.9	98,6
8.0	7.7	7.2	8.2	8.0	7.8	9.2	6.7	8.9	8.9	8.3	98,4
8.0	9.1	7.8	8.0	7.4	7.8	8.2	7.2	8.5	8.9	8.3	98,3
8.0	8.3	7.0	8.2	6.8	8.1	8.7	8.1	7.7	9.4	9.4	97,9
8.0	8.5	7.8	8.1	6.3	8.7	8.9	7.7	8.1	9.4	8.0	97,8
9.1	9.0	7.6	7.6	6.7	8.3	8.5	8.0	7.3	8.9	8.0	97,7
9.5	8.6	7.3	6.7	6.7	7.7	8.3	8.5	8.1	8.3	8.2	97,2
8.0	8.3	6.5	5.8	8.0	9.5	7.2	9.3	9.6	9.4	9.7	96,4

Rang en 2018



Very High Alert

7 8 9 10 11 12



Indicateurs politiques:

7. criminalisation et/ou délégitimation de l'État (corruption, pillage institutionnel, résistance à la transparence).

8. dégradation progressive du service public.

9. interruption ou application arbitraire d'un État de droit et large violation des droits de l'Homme.

10. appareil de sécurité fonctionnant comme un État dans l'État.

11. Émergence de factions au sein de l'élite.

12. Intervention d'autres puissances, États, surdépendance.

9.1	9.0	7.6	7.6	6.7	8.3	8.5	8.0	7.3	8.9	8.0	97.7
9.5	8.6	7.3	6.7	6.7	7.7	8.3	8.5	8.1	8.3	8.2	97.2
8.0	8.3	6.5	5.8	8.0	9.5	7.2	9.3	9.6	9.4	9.7	96.4

Rang en 2015



Very High Alert

1		South Sudan	9.8	10.0	10.0	6.9	8.8	9.0	10.0
2		Somalia	9.6	9.8	9.5	7.2	9.0	9.1	9.3
3		Central African Rep.	8.4	10.0	9.6	6.9	9.7	8.3	9.5
4		Sudan	8.7	10.0	9.7	8.2	7.9	8.6	9.6

Soudan du sud
Somalie
Centrafrique
Soudan

High Alert

5		Congo (D. R.)	9.5	9.4	9.5	7.1	8.8	7.9	9.0
6		Chad	9.7	10.0	8.2	8.6	9.1	7.8	9.3
7		Yemen	9.2	9.1	9.4	7.5	8.1	9.3	9.3
9		Syrie	9.0	10.0	10.0	7.4	7.0	7.5	9.9
8		Afghanistan	9.3	9.1	8.9	8.1	7.2	8.6	9.7
10		Guinea	9.0	8.7	8.7	7.2	7.6	9.2	9.9
11		Haiti	9.5	8.2	6.7	9.3	9.3	9.1	9.4
12		Irak	8.2	8.9	10.0	8.1	7.8	6.9	9.2
13		Pakistan	9.0	8.9	10.0	7.0	7.3	7.7	8.6
14		Nigeria	8.9	7.1	9.9	7.1	8.8	7.6	9.1
15		Cote d'Ivoire	8.1	9.0	8.7	6.7	7.9	7.1	8.5
16		Zimbabwe	8.1	8.1	8.1	8.1	8.0	9.0	9.0

Syrie
Irak
Nigeria
Côte d'Ivoire

Alert

17		Guinea Bissau	8.2	7.8	5.7	8.5	8.4	8.7	9.0
18		Burundi	9.2	9.0	8.0	6.8	7.7	8.5	8.4
19		Niger	9.6	7.9	7.5	6.9	8.4	8.2	7.5
20		Ethiopia	9.2	9.4	8.5	7.0	7.1	6.9	7.4
21		Kenya	9.0	8.3	9.0	7.5	8.3	7.5	8.1
21		Liberia	9.5	9.2	6.2	6.6	8.3	8.6	7.3
23		Uganda	8.9	8.8	8.7	7.3	7.3	7.0	8.0
24		Eritrea	8.8	7.8	6.1	7.6	7.2	8.3	9.1

Very High Alert

1		Somalie
2		Soudan du sud
3		Rép. Centrafricaine
4		Soudan
4		Yémen
6		Syrie
7		Tchad
8		Congo (DR)

Somalie
Soudan du sud
Centrafrique
Soudan
Yémen
Syrie

Alerte élevée

9		Afghanistan
dix		Haïti
11		Irak
12		Guinée
13		Nigeria
14		Pakistan
15		Burundi
16		Zimbabwe

Tchad
Congo (RDC)
Irak
Guinée
Nigeria
Burundi

Alerte

17		Guinée Bissau
18		Érythrée
19		Niger
20		Kenya
21		Côte d'Ivoire
22		Cameroun
23		Ouganda
24		Ethiopie
25		Libye

Pays qui se sont le plus dégradés en 2018

MOST WORSENEED COUNTRIES IN 2018

 +4.1  Qatar (48.1)	 +1.0  Kenya (97.4)
 +3.5  Spain (41.4)	 +0.8  Antigua & Barb. (55.6)
 +3.3  Venezuela (86.2)	 +0.8  Syria (111.4)
 +2.1  United States (37.7)	 +0.7  Zimbabwe (102.3)
 +1.6  Yemen (112.7)	 +0.7  Mali (93.6)
 +1.4  Turkey (82.2)	 +0.7  Congo, D.R. (110.7)
 +1.3  Togo (85.2)	 +0.7  Poland (41.5)
 +1.2  Bangladesh (90.3)	 +0.6  South Africa (72.9)
 +1.1  Philippines (85.5)	 +0.5  Brazil (68.7)
 +1.1  United Kingdom (34.3)	 +0.4  Myanmar (96.1)

Pays qui se sont le plus améliorés en 2018

MOST IMPROVED COUNTRIES IN 2018

 -3.3  Haiti (102.0)	 -2.6  Pakistan (96.3)
 -3.2  Iraq (102.2)	 -2.5  Malawi (85.5)
 -3.1  Nepal (87.9)	 -2.5  Georgia (74.0)
 -3.1  Ecuador (74.2)	 -2.5  Kazakhstan (63.4)
 -2.9  Japan (34.5)	 -2.5  Moldova (69.5)
 -2.8  Mexico (71.5)	 -2.4  Bahamas (50.0)
 -2.7  Senegal (79.6)	 -2.4  Uzbekistan (79.1)
 -2.6  Seychelles (56.8)	 -2.4  Malta (36.2)
 -2.6  Luxembourg (20.8)	 -2.4  Fiji (74.5)
 -2.6  Kuwait (55.9)	 -2.4  South Korea (35.7)



I/ Histoire d'un terme

II/ Les critères

III/ Une notion discutée

État failli : un danger pour sa population
et pour les autres États

IV/ Le « fonctionnement » de la faillite



27 novembre 2013



About Programs Library Public Affairs

Centrafrique : un État failli en chute libre



The Central African Republic: A Failing State in Free Fall

Published November 27, 2013
By Patricia Taft
Fund for Peace - Global Square Blog
View comments



Every year, [when the Failed States Index is published](#), we are asked to provide an example of a state that is failing "quietly." A state that, except perhaps for a handful of concerned parties and outside business interests, does not make most international priority lists.

And every year we mention the Central African Republic (CAR). This impoverished, deeply underdeveloped, diamond-rich country is in a very bad neighborhood indeed. Sandwiched between Chad, the Democratic Republic of the Congo, Sudan, South Sudan and Cameroon, it has endured the spillover effects of war and neglect for decades. Even wars far removed from its borders, such as the conflict in northern Uganda, have managed to have an impact - with the vicious rebel group, the

FFP Publications

Programs & Themes

- Commentary
- Failed States Index
- Sustainable Development & Security
- Transnational Threats
- UNLock

Major Topics

- Country List A-Z
- Conflict Minerals
- Chemical Weapons
- Nigeria Conflict Bulletins
- Nuclear
- Terrorism
- Voluntary Principles on Security & Human Rights

FFP The Fund for Peace
@fundforpeace

Tweets

Follow

FFP The Fund for Peace
@fundforpeace

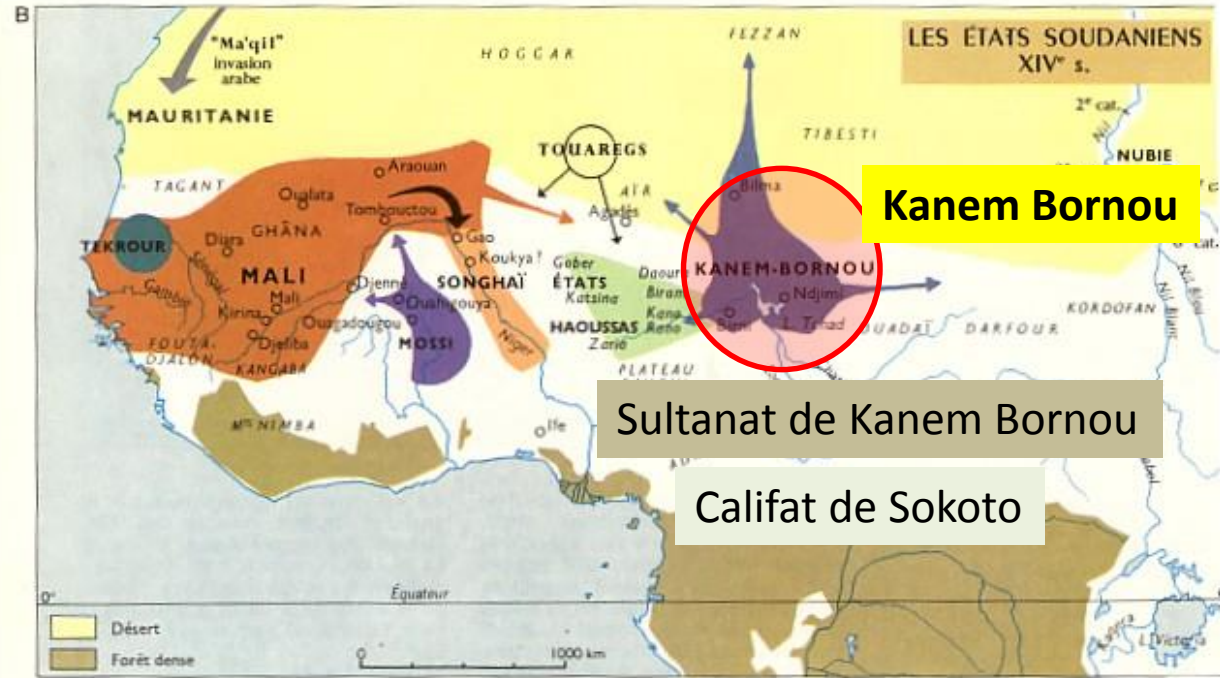
19h





Saint Helena, Ascension,
and Tristan da Cunha
(U.K.)





Kanem Bornou

Sultanat de Kanem Bornou

Califat de Sokoto

Un problème de leadership retarde le lancement de la force régionale anti-Boko Haram (juillet 2015)

2'03



FRANCE24.COM



Boko Haram : pourquoi des troupes américaines au Cameroun plutôt qu'au Nigeria ? (16 octobre 2015)

1'



FRANCE24.COM



The background image shows a slum area with a person in a dark jacket and light-colored pants walking on a dirt path. To the right, there is a large, heavily damaged wall with many holes and peeling plaster. In the background, there are makeshift structures and a clear blue sky.

I/ Histoire d'un terme

II/ Les critères

III/ Une notion discutée

État failli : un danger pour sa population
et pour les autres États

IV/ Le « fonctionnement » de la faillite



L'Azawad, territoire de la rebellion

Ansar Dine

Ag Ghali

Accords de
1996



Conflit malien de 2012-2013

Extension maximale des territoires contrôlés par les rebelles, janvier 2013

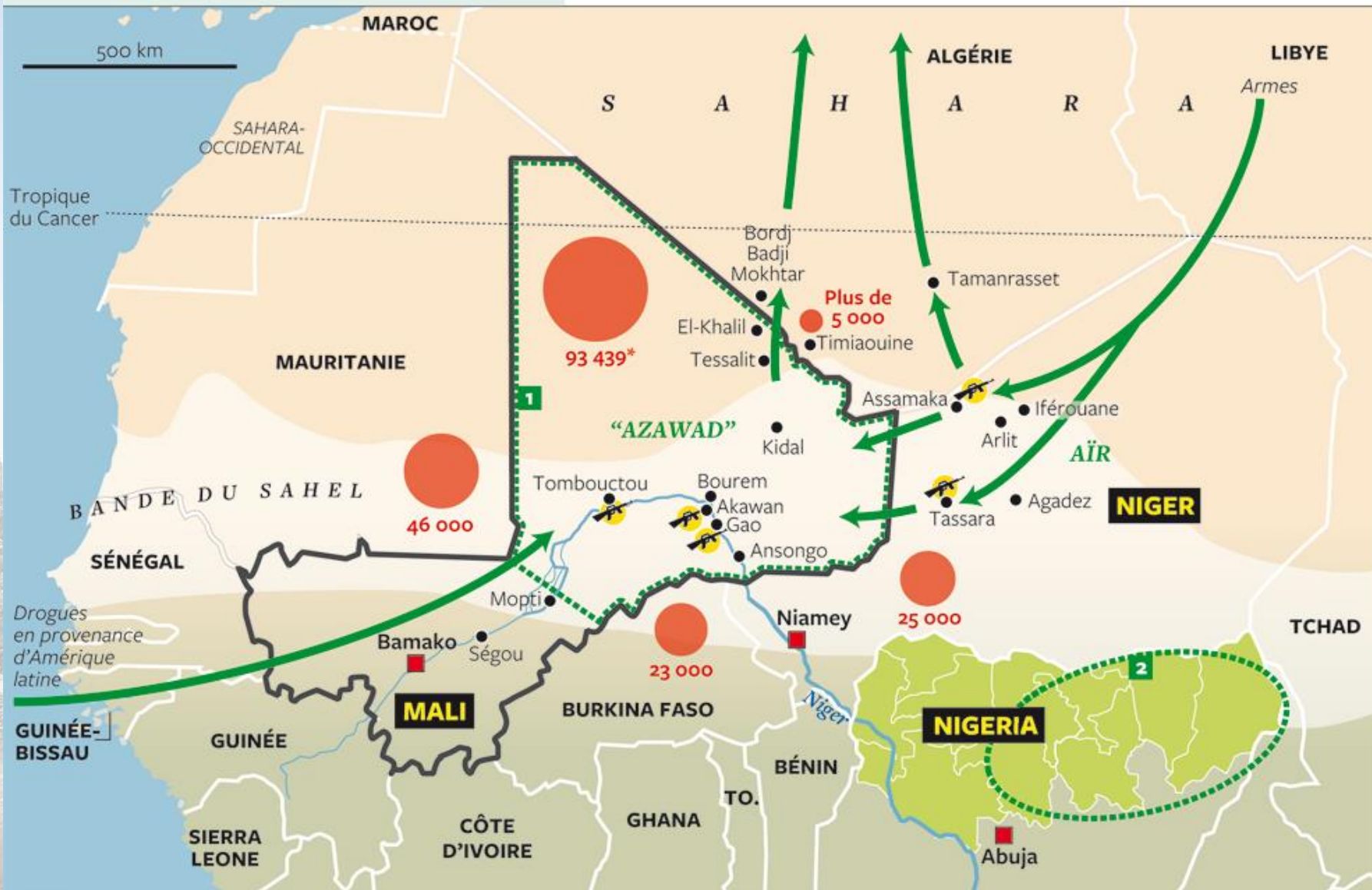
-  Zone occupée par les rebelles
-  Ansar Dine
-  MUJAO
-  AQMI
-  MNLA



Amadou Sanogo

22 mars 2012

L'Afrique sahélienne en ébullition



-  Principales voies du trafic d'armes et/ou de drogue
-  Principaux centres de vente d'armes
-  Zone revendiquée et contrôlée par le Mouvement national de libération de l'Azawad (MNL)
-  Nombre de réfugiés maliens (* et déplacés) au 3 avril 2012, soit un total supérieur à 200 000 personnes
-  Zone d'action de la secte islamiste Boko Haram
-  Les 12 Etats nigériens qui ont adopté la charia



Septembre 2006 : « l'affaire des déchets toxiques » à Abidjan






Maison d'arrêt

Le trajet du "Probo-Koala"

- 1 Amsterdam (Pays-Bas)**
2-5 juillet
 - L'affréteur Trafigura tente de décharger 581 tonnes de déchets toxiques
 - Opération annulée
- 2 Paldiski (Estonie)**
9-13 juillet
 - Chargement de produits pétroliers
- 3 Lagos (Nigeria)**
1^{er}-17 août
 - Livraison de la cargaison de pétrole
- 4 Abidjan (Côte d'Ivoire)**
19-22 août
 - Déchargement de 400 tonnes de produits toxiques dans une dizaine de sites

 Site où auraient été déposés des déchets toxiques appartenant au cargo "Probo-Koala"





Un séminaire pour résoudre la crise

L'Événement

N° 688 - Lundi 29 décembre 2006 - Prix : 200 FCFA

Les DG mis en cause s'installent

Les déchets toxiques continuent de tuer

Encore 2 morts

Sortie de crise

Banny annonce :

Désarmement, Les audiences
mardi foraines, ce matin

Corruption + impunité

Gbagbo : Président de la République

Gossio : Directeur général du
Port autonome d'Abidjan

GABGBO REHABILITE GOSSIO ... LES DECHETS TOXIQUES AUSSI



14 janvier 2015

ATTENTAT CONTRE CHARLIE HÉROD Bernard Doza (journaliste) livre des secrets

LE SURSAUT

POUR UNE PRISE DE CONSCIENCE NATIONALE

PRISON MILITAIRE D'ABIDJAN

Un fantôme crée la débâcle

Abobo / Incroyable !

La nouvelle vie des Cdt Séka Séka et Abéhi



Comment ils occupent leur temps à la Mama

DÉCHETS TOXIQUES / LA JUSTICE FRAPPE FORT

20 ans pour Gohourou, Koné Cheick et N'diaye

Les victimes déboutées

Quotidien d'informations générales

Le Mandat

1514 du Mercredi 14 janvier 2015 - Prix 100 FCFA "rien que la vérité"

Procès Déchets toxiques

Fonction publique

Concours et examens

Comment l'Etat va piéger les fraudeurs

Yakro

Duncan échappe à un lynchage

20 ans de prison pour Koné Cheick et Gohourou


- 100.000 victimes attendront encore
- Ce que deviennent les 60 milliards F...



PROBO KOALA

Pont de Bouaflé

Diby mobilise la Marahoué



Décrispation politique

Aloco et Oka libérés

- L'ex-Dg de l'Artci a repris le travail

Bonjour le JOUR

le jour Plus

POUR PLUS D'INFORMATION

Déchets toxiques

De l'argent pour les victimes

Une banque va payer 21 milliards de francs CFA

Yamoussoukro / Palabres autour d'une chefferie

Policiers et villageois s'affrontent devant Kablan Duncan

Une vingtaine de jeunes mis aux arrêts

District d'Abidjan

Voici les priorités de Mambé

« 2015 est l'année des réalisations et des inaugurations »

Lutte contre les enlèvements et assassinats d'enfants

Les précautions à prendre

« Ce qu'il faut éviter »

Bouaké

Les coupeurs de route tuent gratuitement un chauffeur

Financement des projets des conseils régionaux

Voici les conditions à remplir

14 janvier 2015

ATTENTAT CONTRE CHARLIE HÉROD | Bernard Doza (journaliste) livre des secrets

LE SURSAUT

www.lesursaut.com

MARSDIEN 14 JANVIER 2015 • 1000 F.CFA • 100 pages

Pour une prise de conscience nationale

PRISON MILITAIRE D'ABIDJAN

Un fantôme crée la débâcle

Abobo / Incroyable !

La nouvelle vie des Cdt Séka Séka et Abéhi



Comment ils occupent leur temps à la Mama

DÉCHETS TOXIQUES / LA JUSTICE FRAPPE FORT

20 ans pour Gohourou, Koné Cheick et N'diaye

Les victimes déboutées

Quotidien d'informations générales

Le Mandat

N°1534 du Mercredi 14 janvier 2015 - Prix 300 F.CFA "rien que la vérité"

Procès Déchets toxiques

20 ans de prison pour Koné Cheick et Gohourou

- 100.000 victimes attendront encore
- Ce que deviennent les 60 milliards F...



PROBO KOALA

Fonction publique

Concours et examens


Comment l'Etat va piéger les fraudeurs

Yakro

Duncan échappe à un lynchage

Pont de Bouaflé

Diby mobilise la Marahoué



Décrispation politique

Aloco et Oka libérés

- L'ex-Dg de l'Artci a repris le travail

Bonjour le JOUR

le jour Plus

POUR PLUS D'INFORMATION

Déchets toxiques

De l'argent pour les victimes

Une banque va payer 21 milliards de francs CFA

Yamoussoukro / Palabres autour d'une chefferie

Policiers et villageois s'affrontent devant Kablan Duncan



Une vingtaine de jeunes mis aux arrêts

District d'Abidjan

Voici les priorités de Mambé

« 2015 est l'année des réalisations et des inaugurations »

Lutte contre les enlèvements et assassinats d'enfants

Les précautions à prendre

« Ce qu'il faut éviter »

Bouaké

Les coupeurs de route tuent gratuitement un chauffeur

Financement des projets des conseils régionaux

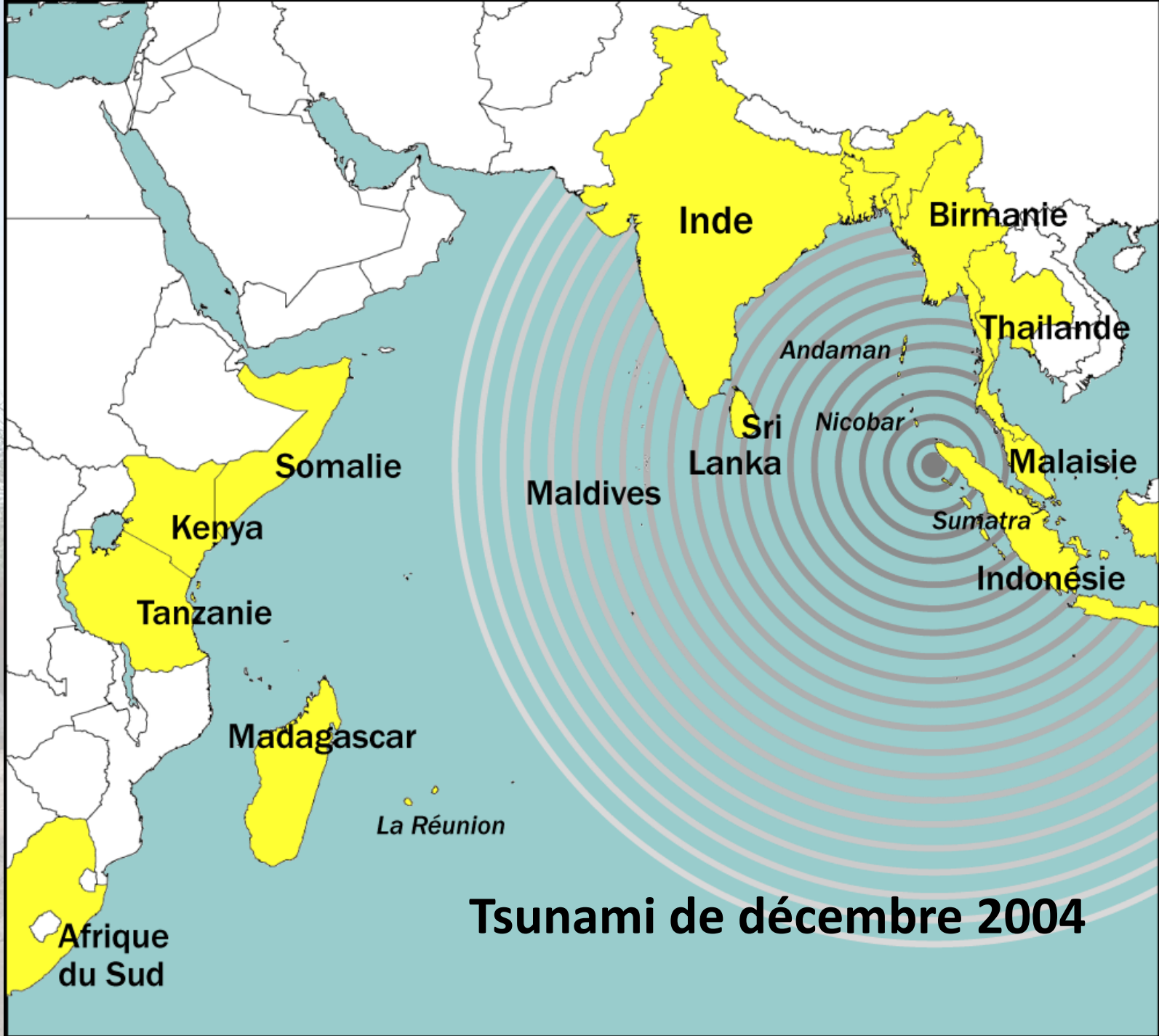
Voici les conditions à remplir

Mais sans mandat de dépôt !

Somalie

« somalisation »





Tsunami de décembre 2004

L'organisation du trafic de déchets toxiques

3'30



Il faut des pays en guerre, des États faillis

1'27

arte THEMA



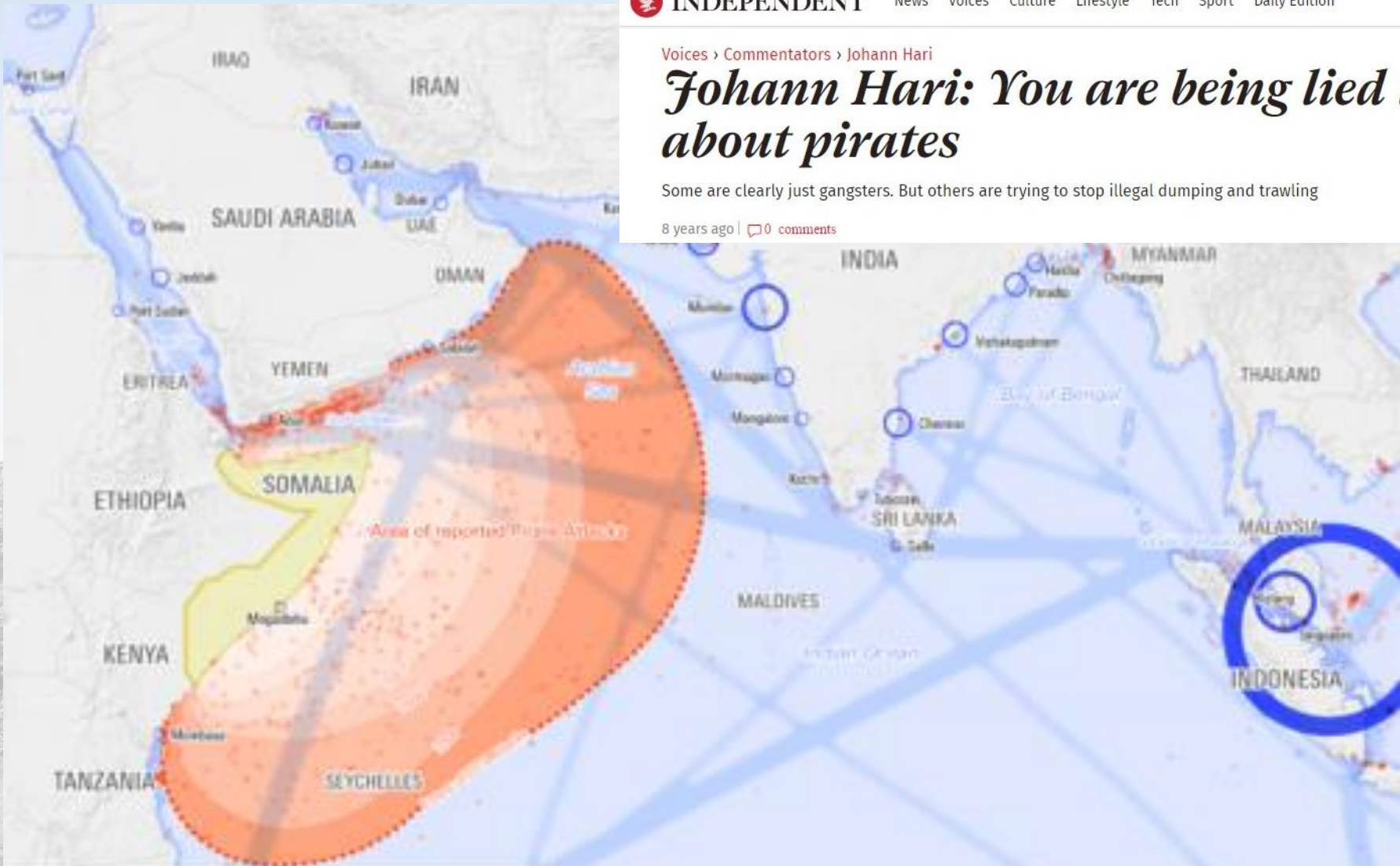


Voices > Commentators > Johann Hari

Johann Hari: You are being lied to about pirates

Some are clearly just gangsters. But others are trying to stop illegal dumping and trawling

8 years ago | 0 comments



Somalian Piracy Threat Map (2005-2010)

Major Port

Area of reported Piracy Attacks

Map Source:
 Global Maritime Watchdog Somalia Maritime Security - 2010
 Global Maritime Watchdog Somalia Maritime Security - 2010
 Global Maritime Watchdog Somalia Maritime Security - 2010
 Global Maritime Watchdog Somalia Maritime Security - 2010



Voices > Commentators > Johann Hari

Johann Hari: You are being lied to about pirates


Some are clearly just gangsters. But others are trying to stop illegal dumping and trawling

8 years ago | 0 comments

Some are clearly just gangsters. But others are trying to stop illegal dumping and trawling

Certains sont clairement des gangsters. Mais d'autres essayent d'arrêter la pêche et les trafics illégaux



 **Somalian Piracy**
Threat Map (2005-2010)

Major Port

Essential 2010 Piracy Attacks

Map Source: Global Maritime Anti-Piracy Centre, 2010. Data provided by the Global Maritime Anti-Piracy Centre, 2010. The map shows the area of reported piracy attacks in the Indian Ocean region from 2005 to 2010. The map is based on data from the Global Maritime Anti-Piracy Centre, 2010. The map is based on data from the Global Maritime Anti-Piracy Centre, 2010. The map is based on data from the Global Maritime Anti-Piracy Centre, 2010.

État failli et développement de la piraterie

1'13



Trafics des déchets et trafics d'armes, mêmes liens

9'28





Nigeria

Somalie

Pourquoi ça dure... tant qu'il n'y a pas d'effet boomerang...

6'18



Rester jusqu'à la fin du générique...